

Communes rattachées au collège

Paron

Collemiers
Cornant
Courtois-sur-Yonne

Nailly
Saint-Martin-du-Tertre
Subigny



Localisation

À proximité immédiate de Sens, la commune de Paron abrite actuellement 4 500 habitants. Une population en baisse depuis 1999 avec 350 habitants de moins. La population du secteur, 9 300 actuellement, est stable depuis 1999. La baisse démographique à Paron est compensée par une hausse dans les autres communes.

Chiffres clés collège

Nombre d'élèves 2008 : **442** 18 divisions (25 élèves/division)

Évolution 2003-2008 : **610 → 442** soit - **168** élèves

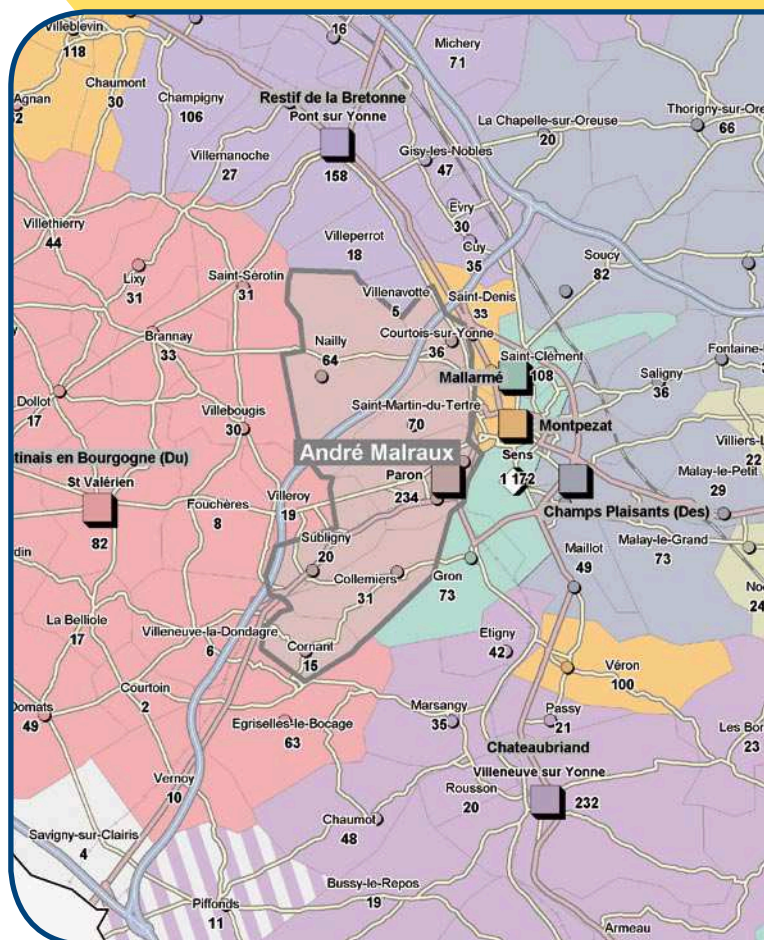
Capacité d'accueil : **600**

Effectifs prévus du collège

Projections à 5 ans (2013) : **480 élèves**

Tendances à 10 ans (2018) : **455 élèves**

Dans un premier temps, une hausse des effectifs est attendue avec 40 élèves en 2013. Le nombre d'élèves baisse cependant de nouveau pour revenir à près de 455 en 2018.



Secteur de recrutement actuel

DOCUMENT
DE TRAVAIL

Communes rattachées au collège

Paron	Nailly
Collemiers	Saint-Martin-du-Tertre
Cornant	Subigny
Courtois-sur-Yonne	



Scénarii

1 → Afin de rehausser les effectifs du collège, il est proposé le rattachement de la commune de **Gron** située à proximité immédiate de l'établissement.

Effectifs prévus	2013	2018
Sans modification	480	455
Avec modification	545	510

2 → Un rattachement ultérieur d'Étigny et de Passy (RPI) est envisageable pour consolider la hausse des effectifs.

Effectifs prévus	2013	2018
Sans modification	480	455
Avec modification	590	545

3 → Un rattachement ultérieur de Cuy et d'Évry est également envisageable pour consolider la hausse des effectifs.

Effectifs prévus	2013	2018
Sans modification	480	455
Avec modification	650	600

Conclusion

→ Le rattachement de la commune de Gron rehausserait les effectifs du collège autour de 500 / 540 élèves.

→ Le rattachement de la commune de Gron est compatible avec le service des transports déjà dirigé vers Sens et passant à proximité du collège.

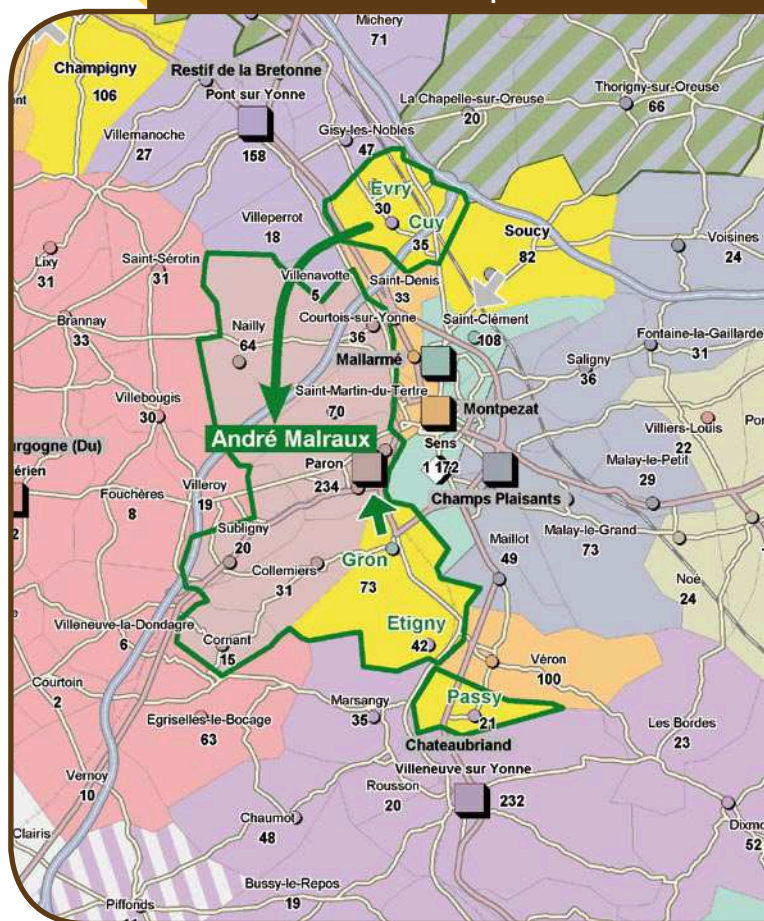
→ Le rattachement des communes d'Étigny et de Passy est moins évident d'un point de vue distance (communes proche de Villeneuve-sur-Yonne) et transports (dédoublage de ligne nécessaire).

→ En ajoutant les communes de Cuy et d'Évry, la capacité d'accueil du collège pourrait être temporairement dépassée sur la période 2011 à 2013.

Les élèves devront en outre traverser la ville de Sens pour atteindre leur collège d'affectation.

La capacité d'accueil du collège de Paron reste fixée à 600 élèves.

Secteur de recrutement prévisionnel



Communes rattachées au collège

Pont-sur-Yonne

Champigny
Compigny
Courlon-sur-Yonne
Cuy
Evry
Gisy-les-Nobles
Michery

Pailly
Perceneige
Plessis-Saint-Jean
Serbonnes
Sergines
Villemanoche
Villenavotte
Villeperrot



Localisation

À une dizaine de kilomètres de Sens, la commune de Pont-sur-Yonne connaît une démographie stable depuis 1999. Sur l'ensemble du secteur, à l'instar de l'ensemble du Sénonais, la démographie est en hausse avec près de 1 000 habitants supplémentaires depuis 1999. (13 233 habitants actuellement).

Chiffres clés collège

Nombre d'élèves 2008 : **692** (Dont 33 SEGPA)
26 divisions (25 élèves/division)

Évolution 2003-2008 : **750 → 692** soit - 58 élèves

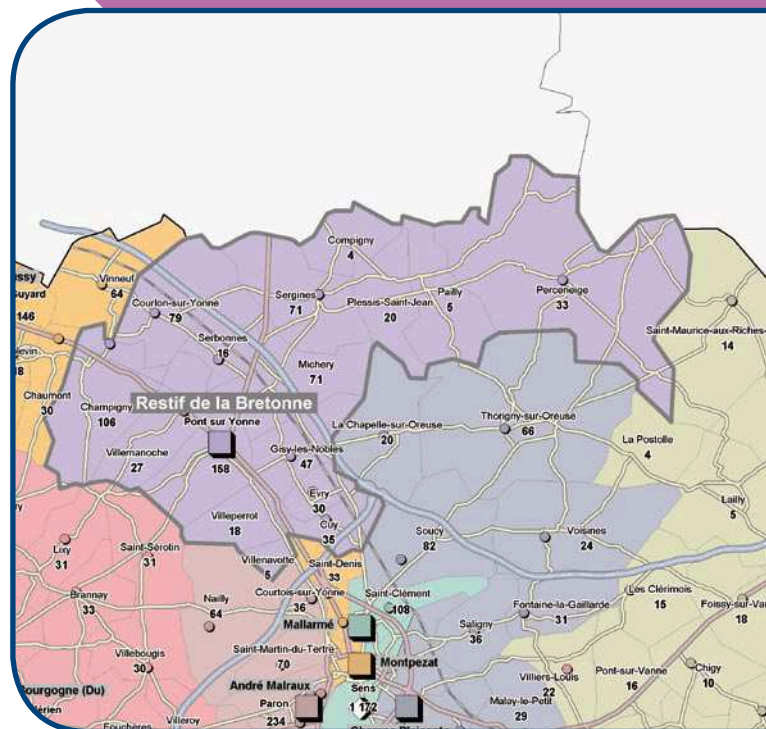
Capacité d'accueil : **670**

Effectifs prévus du collège

Projections à 5 ans (2013) : **740 élèves** (Dont 33 SEGPA)

Tendances à 10 ans (2018) : **795 élèves** (Dont 33 SEGPA)

Dans un premier temps, une hausse des effectifs est attendue avec plus de 40 élèves en 2013. Le nombre d'élèves baisse cependant de nouveau pour revenir à près de 795 en 2018.



Secteur de recrutement actuel

DOCUMENT
DE TRAVAIL



Secteur de recrutement prévisionnel

Scénarii

1 → Rattachement de la commune de Champigny au collège de Villeneuve-la-Guyard.

Effectifs prévus	2013	2018
Sans modification	740	795
Avec modification	620	700

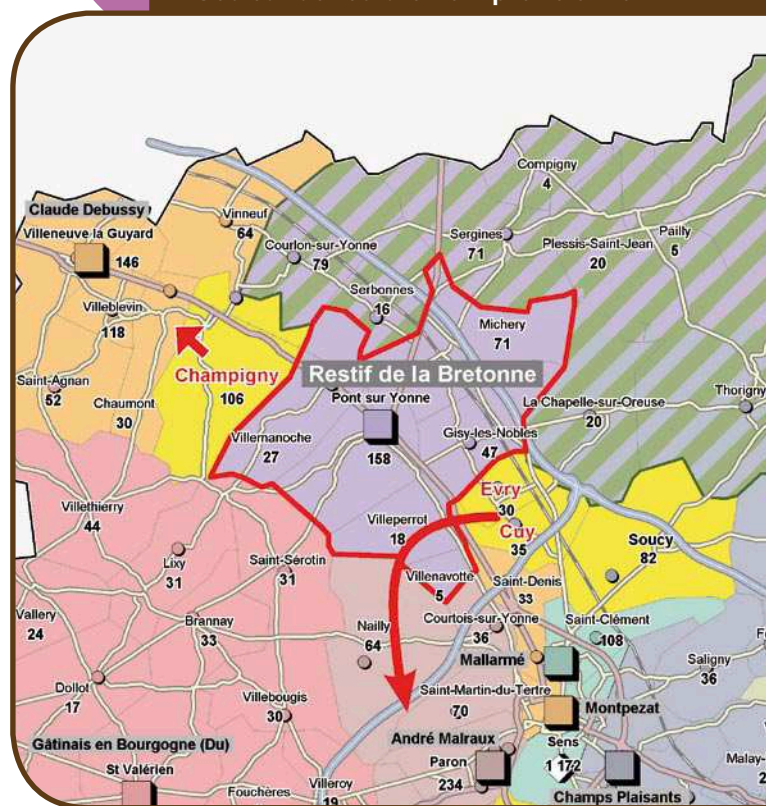
2 → Rattachement des communes de Cuy et d'Évry au collège de Paron.

Effectifs prévus	2013	2018
Sans modification	740	795
Avec modification	560	640

Conclusion

- Les effectifs s'équilibrent en nombre avec le collège de Villeneuve-la-Guyard.
- Les effectifs du collège de Pont-sur-Yonne ne dépassent pas la barre des 650 élèves.
- La modification du service de transport est simplifiée par un service (106/A) qui ne regroupe pas plusieurs points de passage (Service direct Champigny → Pont-sur-Yonne)
- Les élèves provenant de Cuy et d'Évry verraient cependant leur temps de parcours augmenter.

La capacité d'accueil de Pont-sur-Yonne doit être ramenée à 650 élèves.



Communes rattachées au collège

Sens	La Chapelle-sur-Oreuse
École mat. des Beaumonts	Maillot
École mat. Marie-Noël	Malay-le-Grand
École Jules-Ferry	Malay-le-Petit
École mat./Élém Paul-Bert	Saligny
École mat./Élém P. Larousse	Soucy
École Rosoy (les roseaux)	Thorigny-sur-Oreuse
Fontaine-la-Gaillarde	Voisines



Localisation

Le collège des Champs-Plaisants est situé en dehors du centre-ville proche d'un quartier bénéficiant d'une opération de renouvellement urbain.

La commune de Sens, qui compte trois collèges, abrite actuellement une population de 26 961 habitants, stable depuis 1999.

Contrairement aux autres collèges de Sens, le collège des Champs-Plaisants accueille une part importante d'élèves en provenance de communes en périphérie de Sens.

Chiffres clés collège

Nombre d'élèves 2008 : **763** (Dont 100 SEGPA)
27 divisions (25 élèves/division)

Évolution 2003-2008 : **854 → 763** soit - 91 élèves

Capacité d'accueil : **800** (Dont 100 SEGPA)

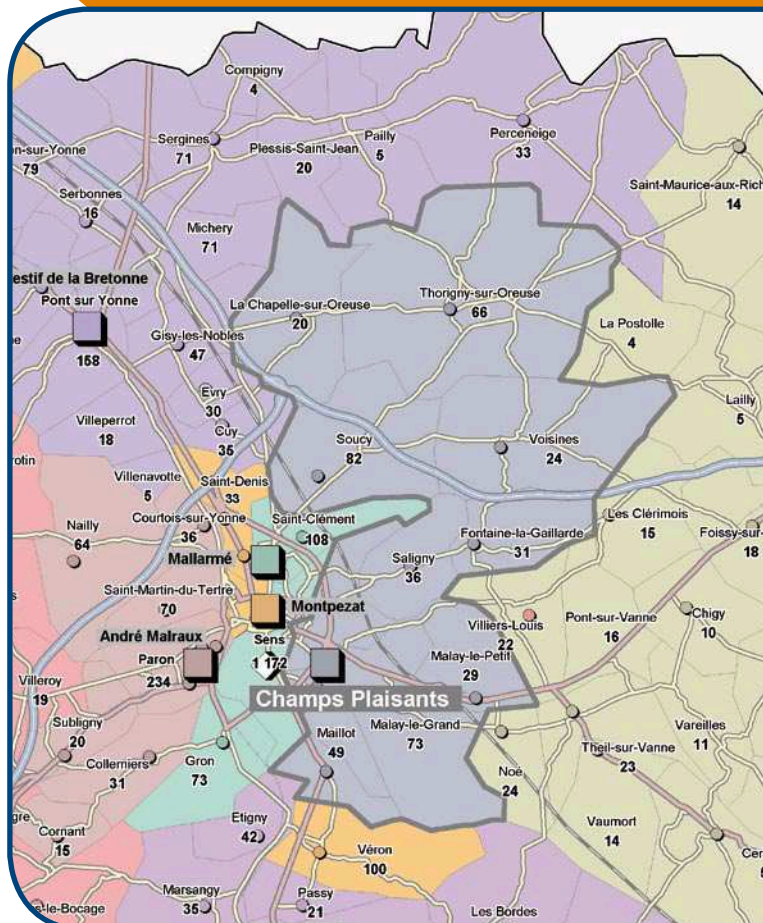
Effectifs prévus du collège

Projections à 5 ans (2013) : **865 élèves** (Dont 100 SEGPA)

Tendances à 10 ans (2018) : **810 élèves** (Dont 100 SEGPA)

Bilan

Il est prévu une hausse des élèves avec près de 100 élèves supplémentaires à l'horizon 2013. Puis, une nouvelle baisse devrait intervenir jusqu'en 2018.



Secteur de recrutement actuel



Scénarii

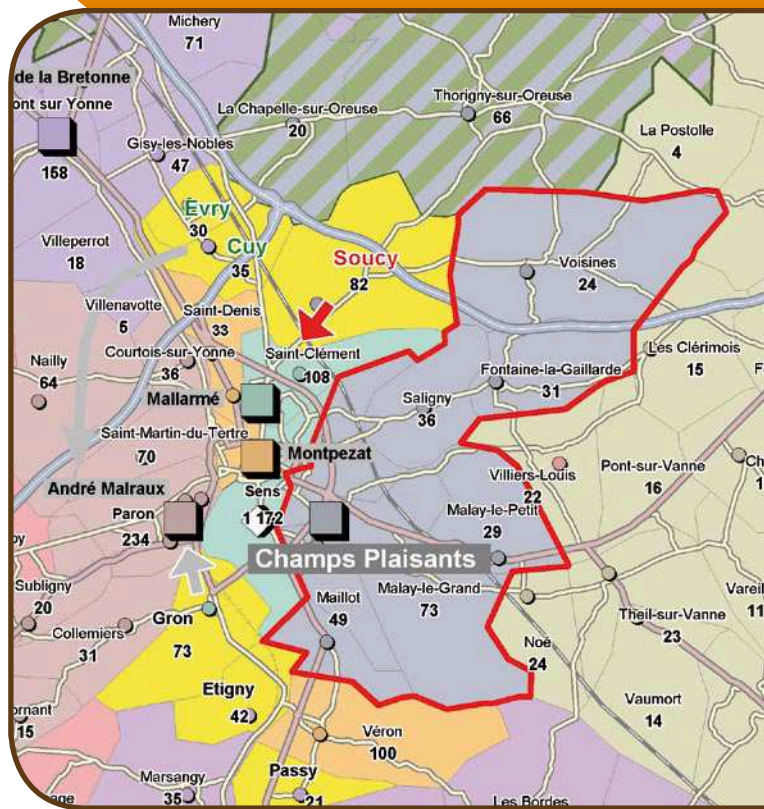
1 → Transférer la commune de Soucy vers le collège Mallarmé.

- Le transfert de la commune de Soucy permettrait de limiter la hausse des effectifs au collège des Champs-Plaisants qui ne dépasseraient pas les 800 élèves.
- Les transports scolaires sont peu affectés dans la mesure où le service 556/A dessert déjà le collège Mallarmé.

Effectifs prévus	2013	2018
Sans modification	865	810
Avec modification	790	750

2 → Transférer l'école Jules-Ferry vers Mallarmé.

Effectifs prévus	2013	2018
Sans modification	865	810
Avec modification	750	690



Secteur de recrutement prévisionnel

Conclusion

- 1** La capacité d'accueil des Champs-Plaisants reste fixée à 800 élèves avec changement du secteur de recrutement (transfert de Soucy à Mallarmé).
- 2** Avec le transfert de Jules-Ferry à Mallarmé, les effectifs reviennent à un niveau plus «raisonnable» de 700 élèves en moyenne.

On note qu'une grande partie du secteur de recrutement du collège Champs-Plaisants est concernée par une opération de renouvellement urbain.

Communes rattachées au collège

Sens

École élém. Jeu de Paume
 École élém. Gaston-Marnot
 École élém. Charles-Michels
 École maternelle Arenes
 École élém. Rue Rigault

École Champs d'Aloup 1 et 2
 École Cours Tarbé
 École Les Chaillots
 Gron
 Saint-Clément



Localisation

Au centre-ville de Sens, le collège Mallarmé est proche du collège Montpezat.

La commune de Sens, qui compte 3 collèges, abrite actuellement une population de 26 961 habitants, stable depuis 1999.

En dehors des communes de Gron et de Saint-Clément, le collège Mallarmé scolarise essentiellement des élèves en provenance de la commune de Sens.

Chiffres clés collège

Nombre d'élèves 2008 : **500** 20 divisions (25 élèves/division)

Évolution 2003-2008 : **610 → 500** soit - 110 élèves

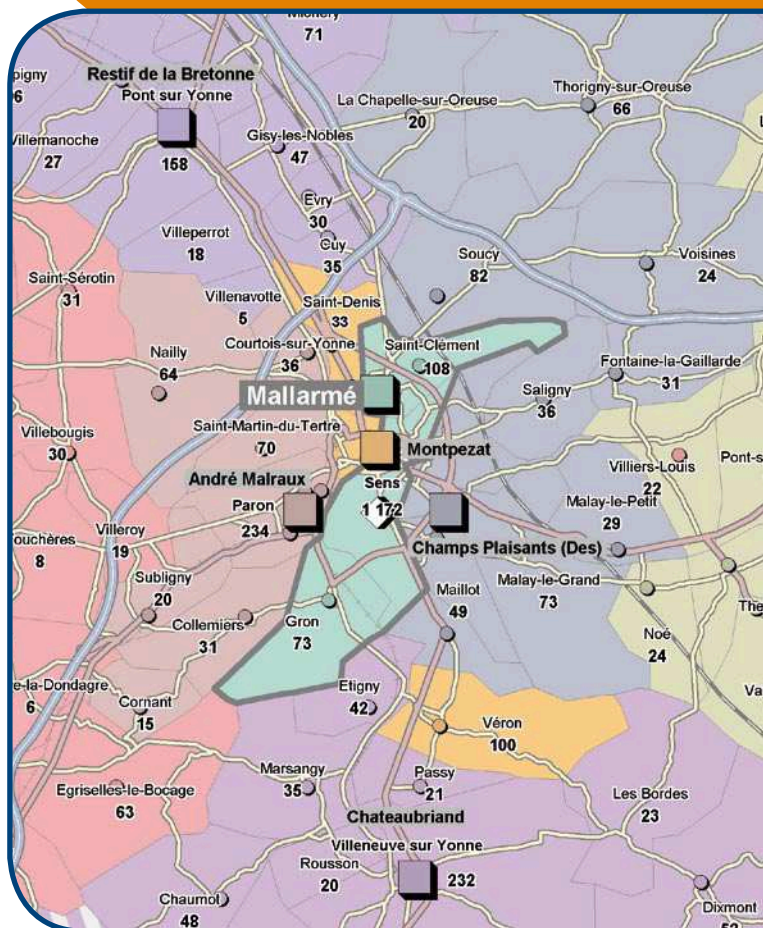
Capacité d'accueil : **900**

Effectifs prévus du collège

Projections à 5 ans (2013) : **505 élèves**

Tendances à 10 ans (2018) : **530 élèves**

Les effectifs du collège devraient fluctuer entre 500 et 530 à l'horizon 2018.



Secteur de recrutement actuel



Scénarii

1 → Fusion des collèges de centre ville Mollarmé et Montpezat sous une même entité administrative.

Effectifs prévus	2013	2018
Mollarmé + Montpezat	990	1 110

→ La nouvelle entité compterait entre 990 élèves en 2013 et 1 110 en 2018.

→ Les deux établissements ont déjà connu ce type de fusion administrative.

→ Les effectifs peuvent être répartis de façon équilibrée dans les locaux existant, ou bien tenir compte de la spécificité de chaque établissement.

→ Le contexte de centre-ville ne soulève pas de questions particulières concernant les transports.

→ La nouvelle entité pourrait accueillir des élèves du collège des Champs-Plaisants afin d'en limiter la hausse d'effectifs.

2 → Transfert de la commune de Gron du collège Mollarmé vers le collège de Paron. Transfert de la commune de Soucy de Champs-Plaisants vers Mollarmé.

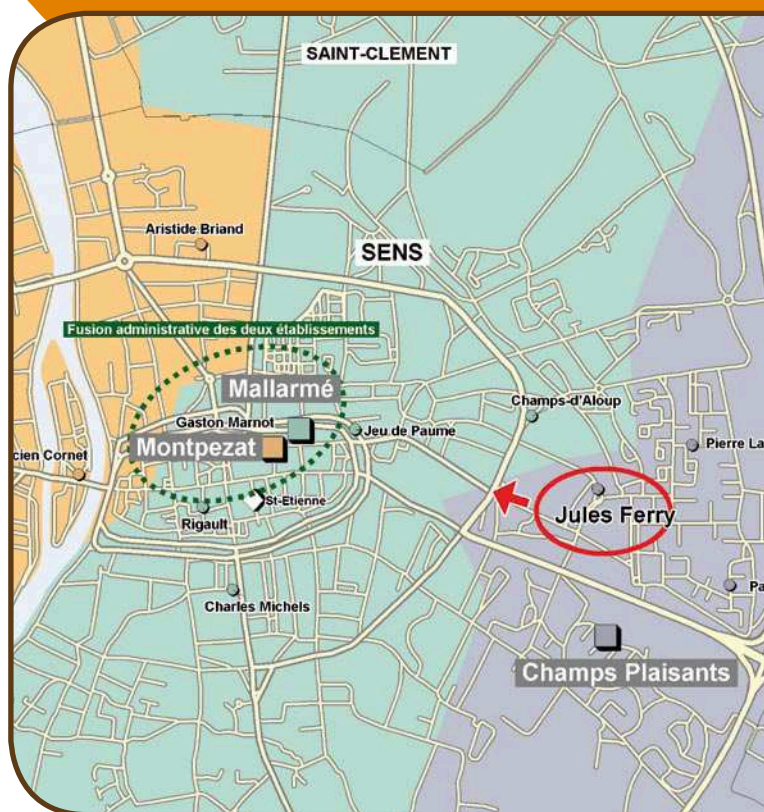
Effectifs prévus	2013	2018
Sans modification	505	530
Avec modification	510	535

3 → Transfert de l'école Lucien-Cornet de Montpezat à Mollarmé.

Effectifs prévus	2013	2018
Sans modification	505	530
Avec modification	605	630

4 → Transfert de l'école Jules-Ferry de Champs-Plaisants à Mollarmé.

Effectifs prévus	2013	2018
Sans modification	505	530
Avec modification	620	650



Secteur de recrutement prévisionnel

→ Le transfert de l'école Jules Ferry (ZEP) au centre-ville s'inscrit dans une démarche de mixité sociale.

→ Difficile à réaliser cependant dans un objectif de capacité à 600.

Conclusion

Il faut ramener la capacité d'accueil de Mollarmé à 600 élèves, quel que soit le scénario choisi.

Communes rattachées au collège

Sens	École élém. Bellocier
École élém. Aristide-Briand	Saint-Denis-les-Sens
École élém. Lucien-Cornet	Véron



Localisation

Collège de centre-ville à proximité du collège Mallarmé. La commune de Sens, qui compte 3 collèges, abrite actuellement une population de 26 961 habitants, stable depuis 1999.

En dehors des communes de Saint-Denis et de Véron, le collège Montpezat scolarise essentiellement des élèves en provenance de la commune de Sens.

Chiffres clés collège

Nombre d'élèves 2008 :	447 17 divisions (26 élèves/division)
Évolution 2003-2008 :	400 → 447 soit + 47 élèves
Capacité d'accueil :	450

Effectifs prévus du collège

Projections à 5 ans (2013) :	490 élèves
Tendances à 10 ans (2018) :	580 élèves (tendance à confirmer)

Bilan

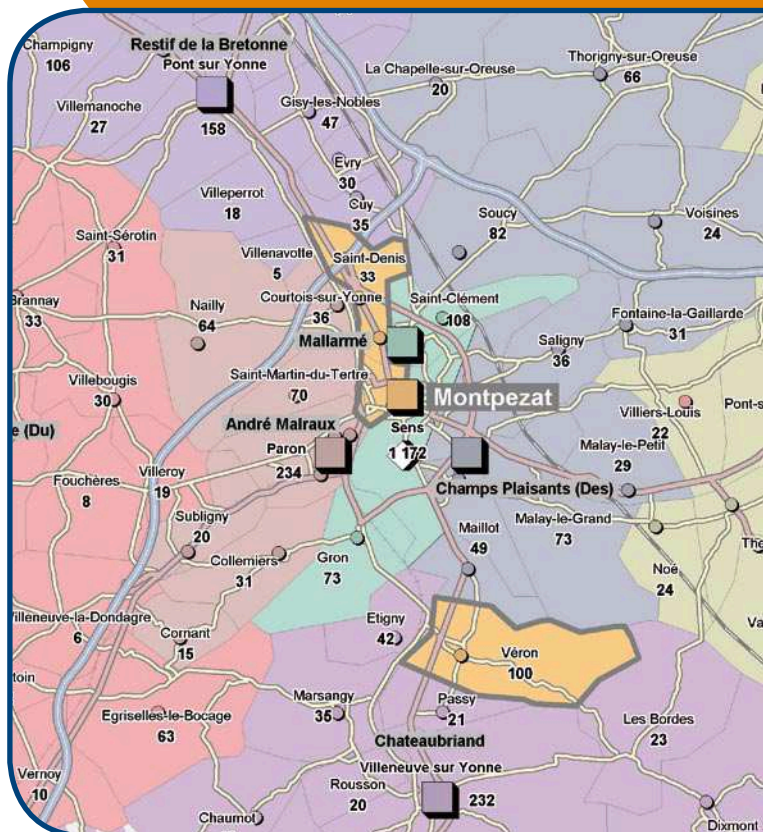
Une hausse régulière des effectifs est prévue avec plus de 90 élèves en 2013. À plus long terme, la tendance reste à confirmer.

Scénarii

1 → Fusion des collèges de centre ville Mallarmé et Montpezat sous une même entité administrative.

Effectifs prévus	2013	2018
Mallarmé + Montpezat	990	1 110

- La nouvelle entité compterait entre 990 élèves en 2013 et 1 110 en 2018.
- Les deux établissements ont déjà connu ce type de fusion administrative.
- Les effectifs peuvent être répartis de façon équilibrée dans les locaux existant, ou bien tenir compte de la spécificité de chaque établissement.
- Le contexte de centre-ville ne soulève pas de questions particulières concernant les transports.
- La nouvelle entité pourrait accueillir des élèves du collège des Champs-Plaisants afin d'en limiter la hausse d'effectifs.



Secteur de recrutement maintenu

2 → Transfert de l'école Lucien-Cornet de Montpezat à Mallarmé.

Effectifs prévus	2013	2018
Sans modification	490	580
Avec modification	390	475

→ À court terme les effectifs baisseraient fortement, à plus long terme ils ne dépasseraient pas 500 élèves.

Conclusion

Quelque soit le scénario choisi, la capacité d'accueil de Montpezat doit être portée à 500 élèves.

Communes rattachées au collège

Saint-Valérien	Montacher-Villegardin
Brannay	Saint-Valérien
Chéroy	Vallery
Courtoin	Vernoy
Dollot	Villebougis
Domats	Villeneuve-la-Donnagre
Égriselles-le-Bocage	Villeroy
Fouchères	Villethierry
Jouy	Lixy
La Belliole	Saint-Sérotin



Localisation

La commune de Saint-Valérien compte actuellement 1 552 habitants, une population stable depuis 1999.

Le secteur compte actuellement 10 200 habitants, une démographie en hausse avec près de 950 habitants supplémentaires depuis 1999 soit + 10 % d'augmentation.

Chiffres clés collège

Nombre d'élèves 2008 : **483** 19 divisions (25 élèves/division)

Évolution 2003-2008 : **555 → 483** soit - **72** élèves

Capacité d'accueil : **465**

Effectifs prévus du collège

Projections à 5 ans (2013) : **490 élèves**

Tendances à 10 ans (2018) : **550 élèves**

Bilan

Hausse des effectifs prévue à court terme avec + 30-35 élèves dans les 2 prochaines années.

À plus long terme, et après une baisse passagère, les effectifs devraient atteindre près de 550 élèves à l'horizon 2018.

Scénario

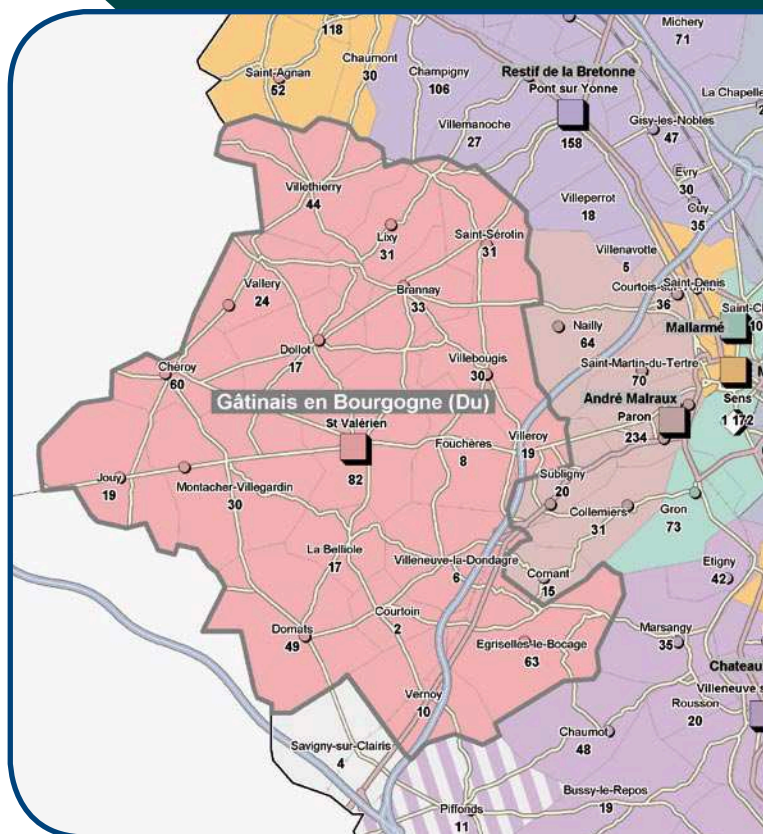
→ Une adaptation de la capacité est à envisager à court terme.

Évaluation du scénario

→ L'adaptation de capacité peut être réalisée en structure provisoire selon l'évolution avérée des effectifs à court terme.

Conclusion

La capacité d'accueil de Saint-Valérien doit être portée à 500 élèves en maintenant le secteur retenu en 2007.



Secteur de recrutement maintenu

Communes rattachées au collège

Villeneuve-l'Archevêque	Les Sièges
Bagneaux	Molinons
Cérilly	Noé
Cerisiers	Pont-sur-Vanne
Chigy	Saint-Maurice-aux-Riches-Hommes
Coulours	Hommes
Courgenay	Theil-sur-Vanne
Flacy	Vareilles
Foissy-sur-Vanne	Vaudeurs
Fournaudin	Vaumort
La Postolle	Villechétive
Lailly	Villiers-Louis
Les Clérimois	



Localisation

Le collège est situé sur le territoire du Sénonais, à 25 km à l'est de Sens.

La commune de Villeneuve-l'Archevêque compte actuellement 1 237 habitants, une population stable depuis 1999.

Sur la totalité des communes du secteur de recrutement du collège vivent 8 400 habitants, soit environ 400 de plus qu'en 1999.

Chiffres clés collège

Nombre d'élèves 2008 : **377** 16 divisions (24 élèves/division)

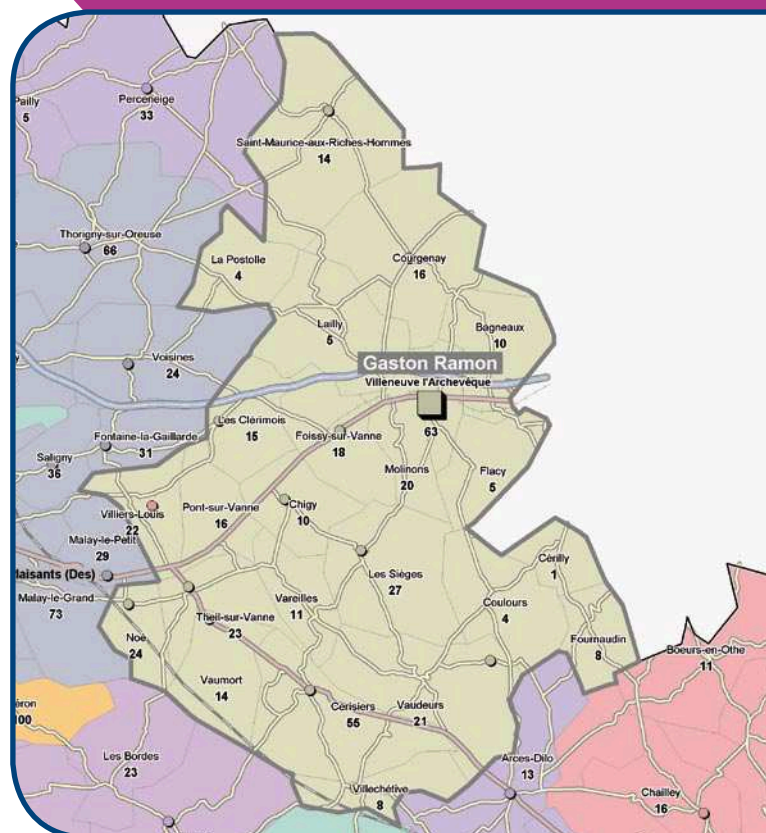
Évolution 2003-2008 : **425 → 377** soit - 48 élèves

Capacité d'accueil : **400**

Effectifs prévus du collège

Projections à 5 ans (2013) : **400 élèves**

Tendances à 10 ans (2018) : **420 élèves**



Secteur de recrutement maintenu

Conclusion

Situé un peu en marge du dynamisme démographique du Sénonais, le collège Gaston-Ramon devrait connaître une évolution modérée de ses effectifs avec une vingtaine d'élèves supplémentaires attendus dans 5 ans.

Globalement, les effectifs devraient fluctuer entre leur niveau actuel et 400-420 élèves dans un contexte de capacité d'accueil adaptée au nombre d'élèves à scolariser.

La capacité d'accueil doit être maintenue à 400 élèves sans changement du secteur de recrutement.

Villeneuve-la-Guyard

Collège Claude-Debussy

Communes rattachées au collège

Villeneuve-la-Guyard
Chaumont
Saint-Agnan

Villeblevin
Vinneuf

Localisation

À l'extrême nord du département, la commune de Villeneuve-la-Guyard est à 80 km de la région parisienne et de son activité économique.

La population de la commune, 2 896 habitants actuellement, est en hausse avec 320 habitants supplémentaires depuis 1999.

Chiffres clés collège

Nombre d'élèves 2008 : **390** 16 divisions (24 élèves/division)

Évolution 2003-2008 : **430 → 390** soit - 40 élèves

Capacité d'accueil : **500**

Effectifs prévus du collège

Projections à 5 ans (2013) : **465-470 élèves**

Tendances à 10 ans (2018) : **450-460 élèves**

Bilan

La hausse du nombre d'élèves constatée depuis 2005 devrait se poursuivre pour atteindre un pic à près de 470 élèves en 2013.

Dans le contexte global de hausse démographique du sénonais, le collège de Villeneuve-la-Guyard est appelé à participer à un équilibrage des secteurs de recrutement et de capacité d'accueil.

Scénario

→ Adaptation de la capacité d'accueil portée à 600 pour accueillir la hausse d'effectifs attendue.

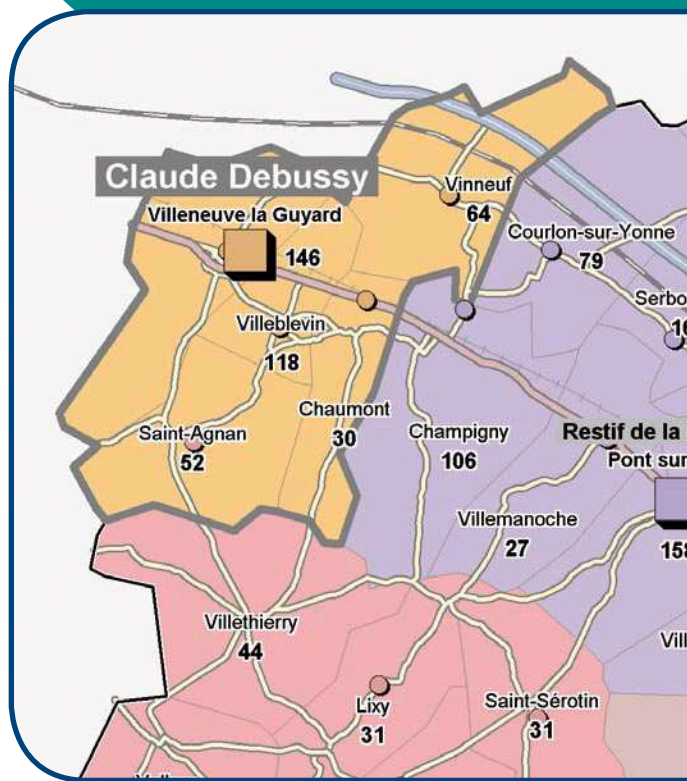
Effectifs prévus	2013	2018
Sans modification	465	455
Avec modification	580	570

Évaluation du scénario

→ Les effectifs s'équilibrent en nombre avec le collège de Pont-sur-Yonne et, plus largement avec les collèges du sénonais.

→ La commune de Champigny étant plus proche de Villeneuve-la-Guyard, le temps de transport n'est pas augmenté.

→ La modification de service de transport est simplifiée par un service (106/A) qui ne regroupe pas plusieurs points de passage (Service direct Champigny → Pont-sur-Yonne).



Secteur de recrutement actuel

→ La capacité actuelle du collège nécessite cependant d'être adaptée aux élèves supplémentaires apportés par la commune de Champigny et ce dans un délai relativement court après la resectorisation (2 ans).

Conclusion

La capacité d'accueil de Villeneuve-la-Guyard doit être portée à 600 élèves.

Communes rattachées au collège

Villeneuve-sur-Yonne	Passy
Armeau	Piffonds (Loiret en partie)
Bussy-le-Repos	Rousson
Chaumot	Saint-Julien-du-Sault
Dixmont	Saint-Martin-d'Ordon
Etigny	Verlin
Les Bordes	



Localisation

À 15 kilomètres de Sens, la commune de Villeneuve-sur-Yonne est en limite sud du Sénonais.

5 300 habitants y vivent actuellement, une population en légère baisse depuis 1999 (-100 habitants).

La population du secteur, 14 000 actuellement, est en hausse depuis 1999 avec près de +600 habitants.

Chiffres clés collège

Nombre d'élèves 2008 : **618** 25 divisions (25 élèves/division)

Évolution 2003-2008 : **642 → 618** soit - 24 élèves

Capacité d'accueil : **600**

Effectifs prévus du collège

Projections à 5 ans (2013) : **650-655 élèves**

Tendances à 10 ans (2018) : **685-690 élèves**

Bilan

Les effectifs devraient rester stables ces trois prochaines années.

Une hausse s'amorce à partir de 2012 pour atteindre un maximum approchant les 700 élèves à l'horizon 2017 / 2018.

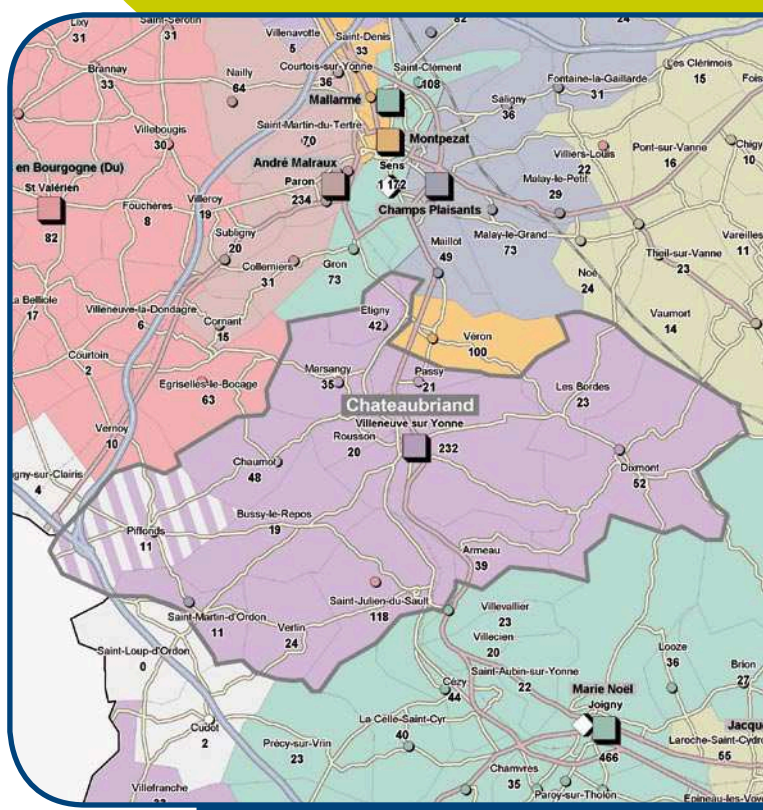
Scénario

→ Un rattachement ultérieur d'Etigny et de Passy (Regroupement Pédagogique Intercommunal) au collège de Paron permettrait de ne pas dépasser les 650 élèves.

Effectifs prévus	2013	2018
Sans modification	650	690
Avec modification	610	650

Évaluation du scénario

→ Le rattachement des communes d'Etigny et de Passy n'est pas facilité d'un point de vue distance (communes proches de Villeneuve sur Yonne) et transports (dédoulement de ligne nécessaire).



Secteur de recrutement maintenu

Conclusion

La capacité d'accueil de Villeneuve-sur-Yonne doit être portée à 650 élèves.